



ФЕДЕРАЛЬНАЯ СЛУЖБА
ГОСУДАРСТВЕННОЙ СТАТИСТИКИ

Оперативные данные по индексу промышленного производства в Брянской области



за январь - апрель 2022 года



ФЕДЕРАЛЬНАЯ СЛУЖБА
ГОСУДАРСТВЕННОЙ СТАТИСТИКИ

Оперативные данные по индексу промышленного производства

Брянской области

за январь - апрель 2022 года

- 01 ИНДЕКС ПРОМЫШЛЕННОГО ПРОИЗВОДСТВА
В % К СООТВЕТСТВУЮЩЕМУ ПЕРИОДУ 2021 Г.
В % К ПРЕДЫДУЩЕМУ ПЕРИОДУ
- 02 ИНДЕКСЫ ПРОИЗВОДСТВА
- 03 ДОБЫЧА ПОЛЕЗНЫХ ИСКОПАЕМЫХ
- 04 ОБРАБАТЫВАЮЩИЕ ПРОИЗВОДСТВА
- 05 ОБЕСПЕЧЕНИЕ ЭЛЕКТРИЧЕСКОЙ ЭНЕРГИЕЙ,
ГАЗОМ И ПАРОМ; КОНДИЦИОНИРОВАНИЕ ВОЗДУХА
- 06 ВОДОСНАБЖЕНИЕ; ВОДООТВЕДЕНИЕ, ОРГАНИЗАЦИЯ
СБОРА И УТИЛИЗАЦИИ ОТХОДОВ, ДЕЯТЕЛЬНОСТЬ ПО
ЛИКВИДАЦИИ ЗАГРЯЗНЕНИЙ





ФЕДЕРАЛЬНАЯ СЛУЖБА
ГОСУДАРСТВЕННОЙ СТАТИСТИКИ

Оперативные данные по индексу промышленного производства

Брянской области

за январь - апрель 2022 года



ИНДЕКС ПРОМЫШЛЕННОГО ПРОИЗВОДСТВА

– относительный показатель, характеризующий совокупные изменения производства всех видов продукции (товаров, работ, услуг) за сравнимые периоды.





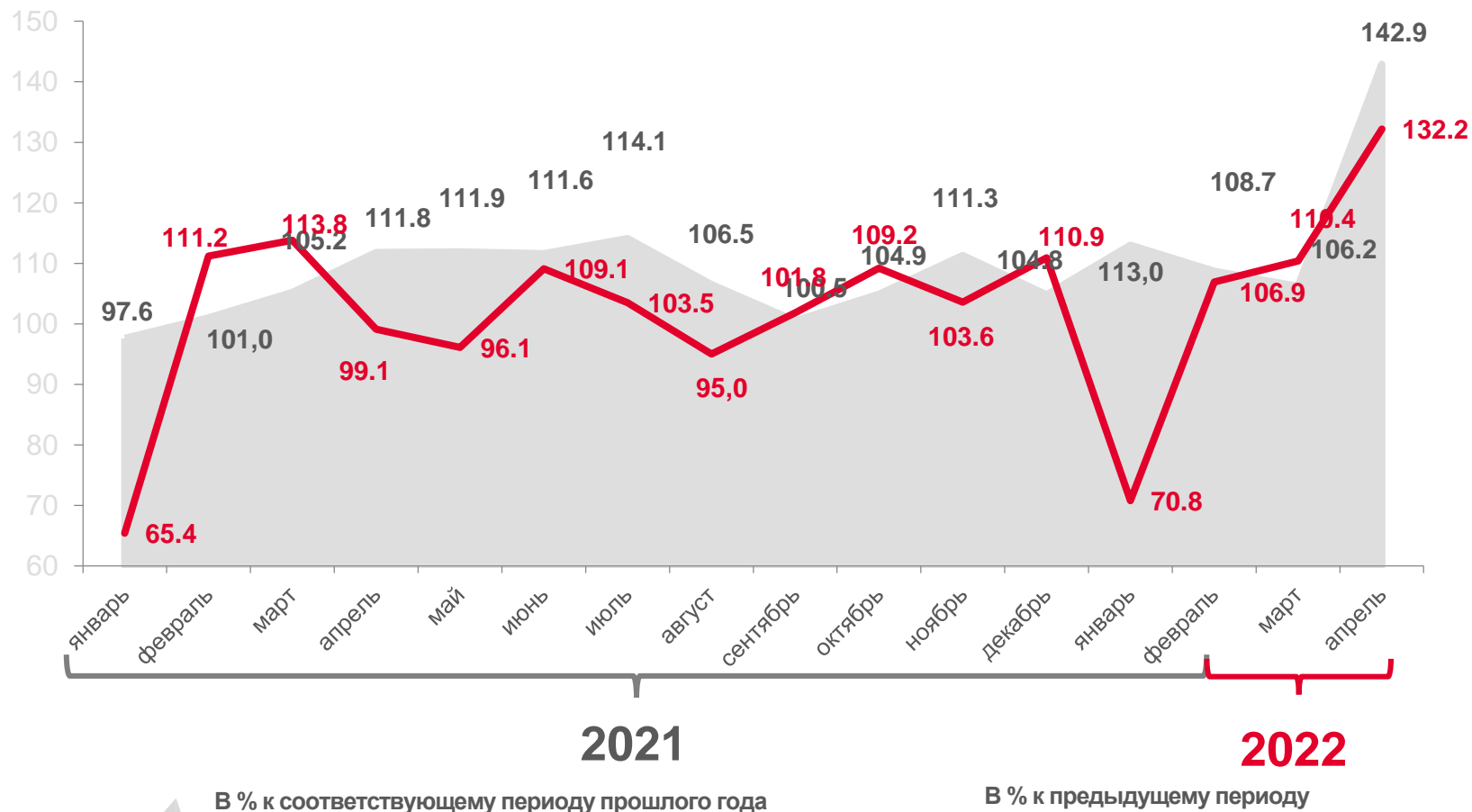
ИНДЕКС ПРОМЫШЛЕННОГО ПРОИЗВОДСТВА

АПРЕЛЬ 2022 Г.
К СООТВЕТСТВУЮЩЕМУ
ПЕРИОДУ 2021 Г., %

142,9%

АПРЕЛЬ 2022 Г.
К ПРЕДЫДУЩЕМУ
ПЕРИОДУ, %

132,2%



В % к соответствующему периоду прошлого года



В % к предыдущему периоду





ИНДЕКС ПРОМЫШЛЕННОГО ПРОИЗВОДСТВА



Индекс промышленного производства

142,9%



Добыча полезных ископаемых

85,4%



Обработывающие производства

147,8%



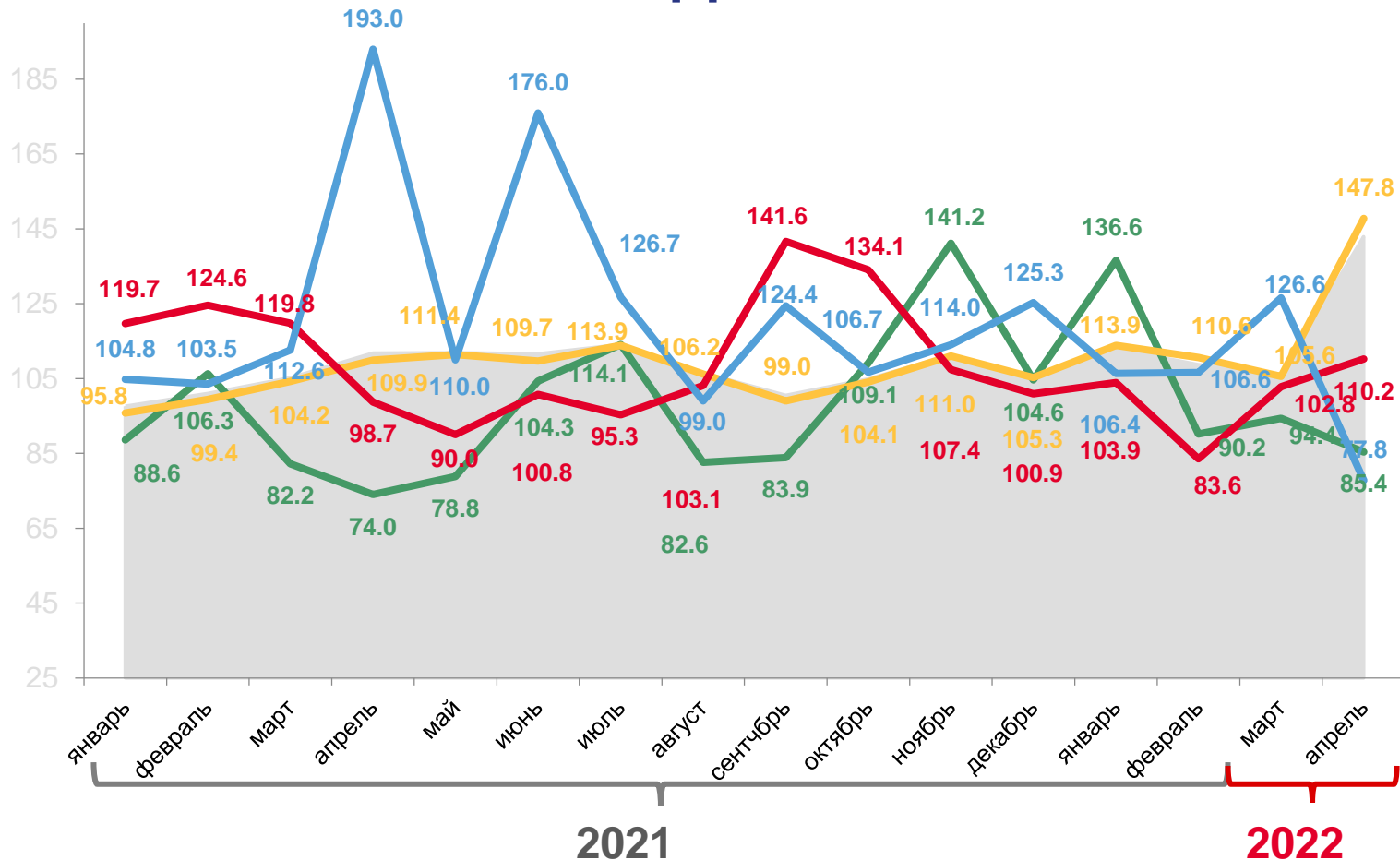
Обеспечение электрической энергией, газом и паром; кондиционирование воздуха

110,2%



Водоснабжение, водоотведение, организация сбора и утилизации отходов, деятельность по ликвидации загрязнений

77,8%



Индекс промышленного производства



Обеспечение электрической энергией, газом и паром; кондиционирование воздуха



Обработывающие производства



Водоснабжение; водоотведение, организация сбора и утилизации отходов, деятельность по ликвидации загрязнений



Добыча полезных ископаемых





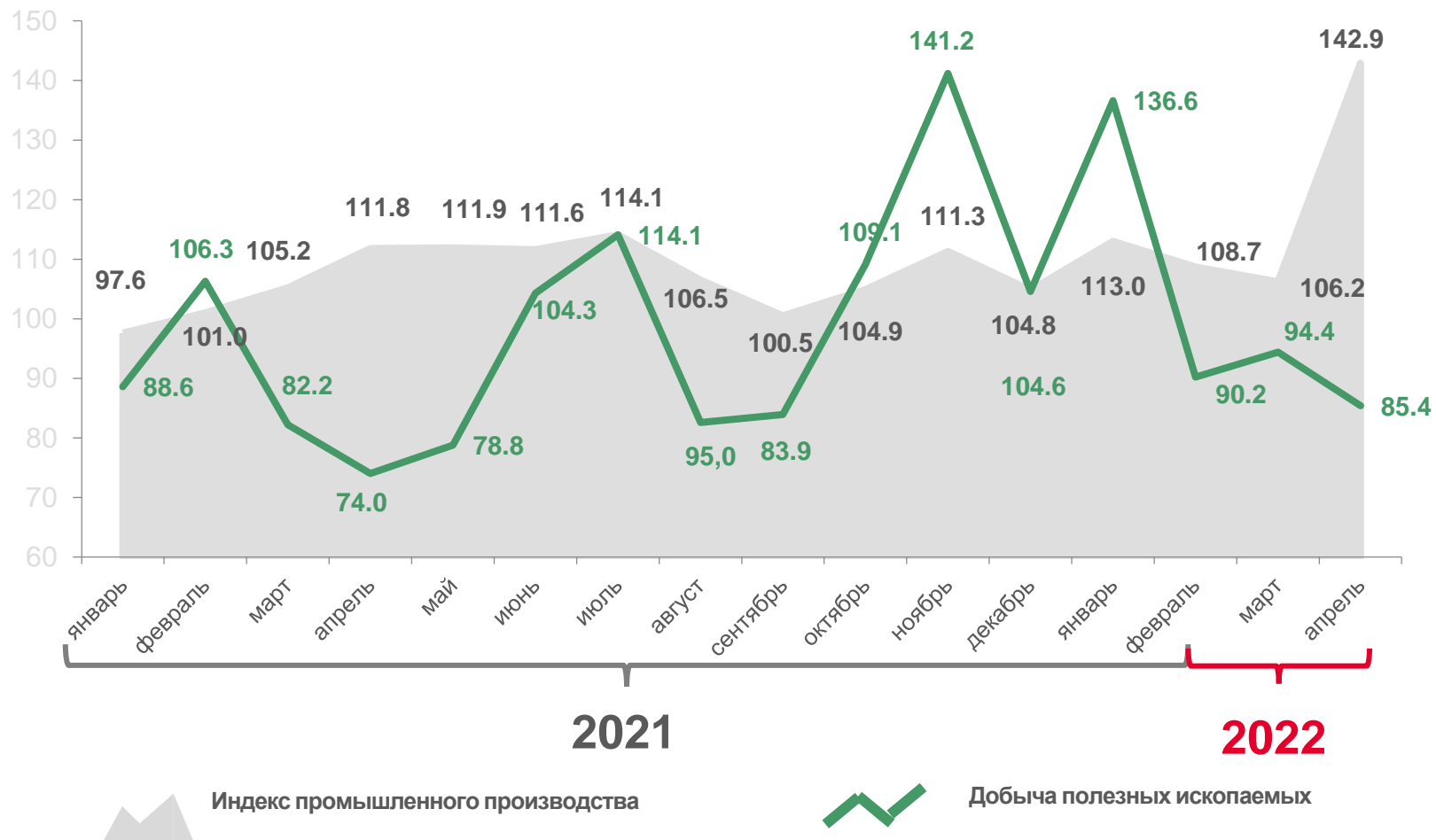
Добыча полезных ископаемых

АПРЕЛЬ 2022 Г.
К СООТВЕТСТВУЮЩЕМУ
ПЕРИОДУ 2021 Г., %

85,4%

АПРЕЛЬ 2022 Г.
К ПРЕДЫДУЩЕМУ
ПЕРИОДУ, %

81,4%





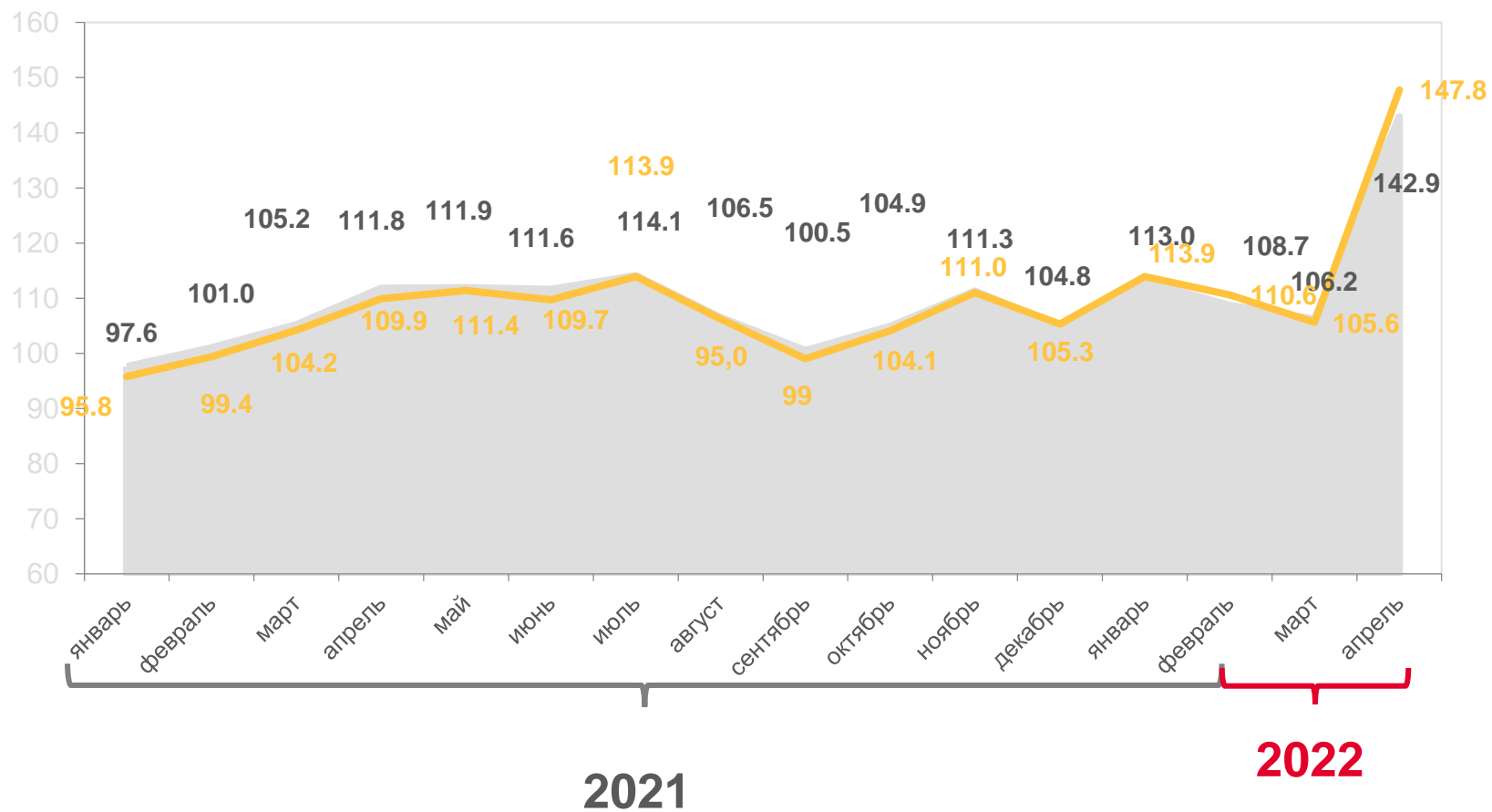
Обработывающие производства

АПРЕЛЬ 2022 Г.
К СООТВЕТСТВУЮЩЕМУ
ПЕРИОДУ 2021 Г., %

147,8%

АПРЕЛЬ 2022 Г.
К ПРЕДЫДУЩЕМУ
ПЕРИОДУ, %

137,2%



Индекс промышленного производства



Обработывающие производства





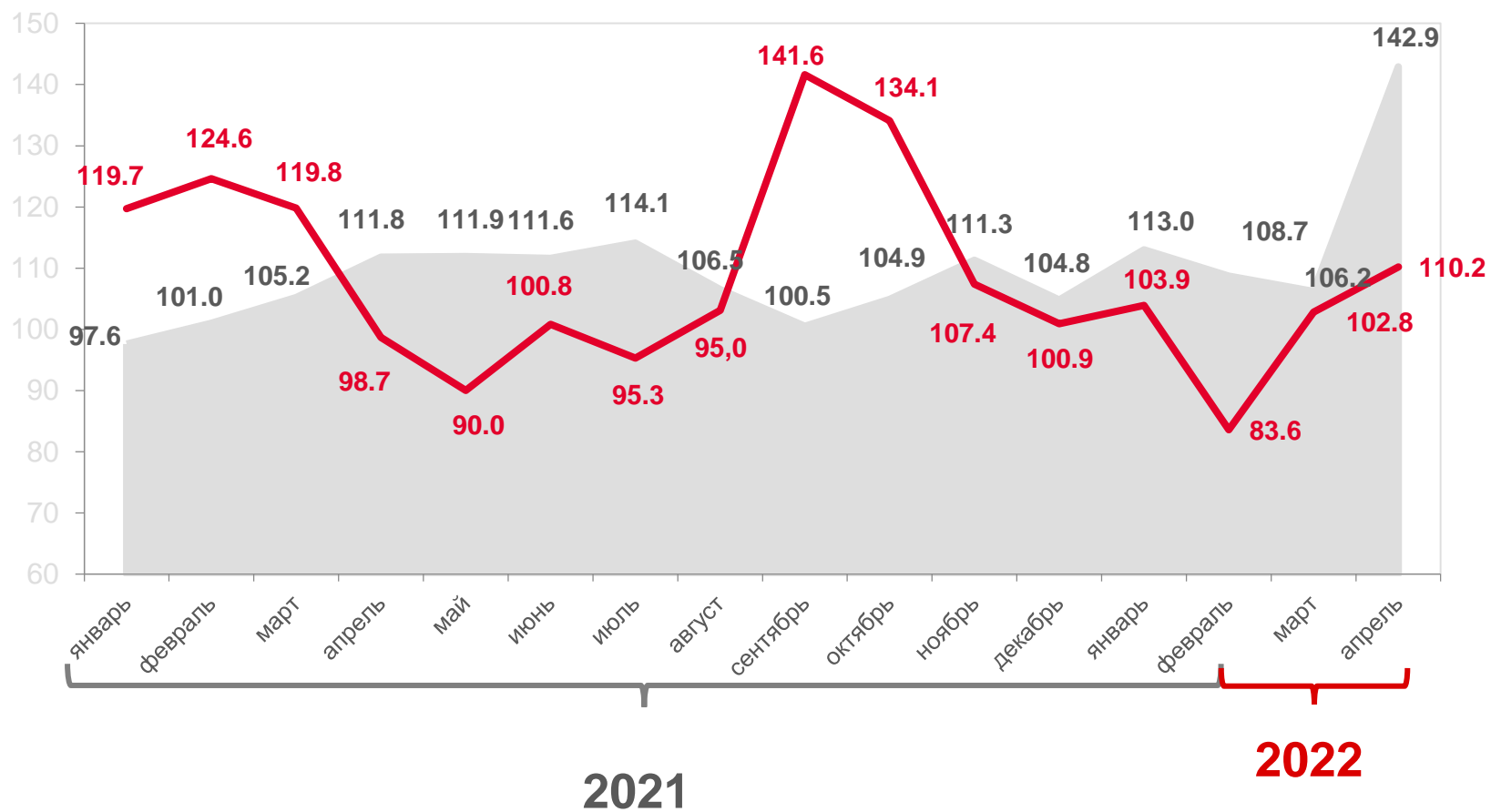
ОБЕСПЕЧЕНИЕ ЭЛЕКТРИЧЕСКОЙ ЭНЕРГИЕЙ, ГАЗОМ И ПАРОМ; КОНДИЦИОНИРОВАНИЕ ВОЗДУХА

АПРЕЛЬ 2022 Г.
К СООТВЕТСТВУЮЩЕМУ
ПЕРИОДУ 2021 Г., %

110,2%

АПРЕЛЬ 2022 Г.
К ПРЕДЫДУЩЕМУ
ПЕРИОДУ, %

72,5%



Индекс промышленного производства



Обеспечение электроэнергией, газом и паром; кондиционирование





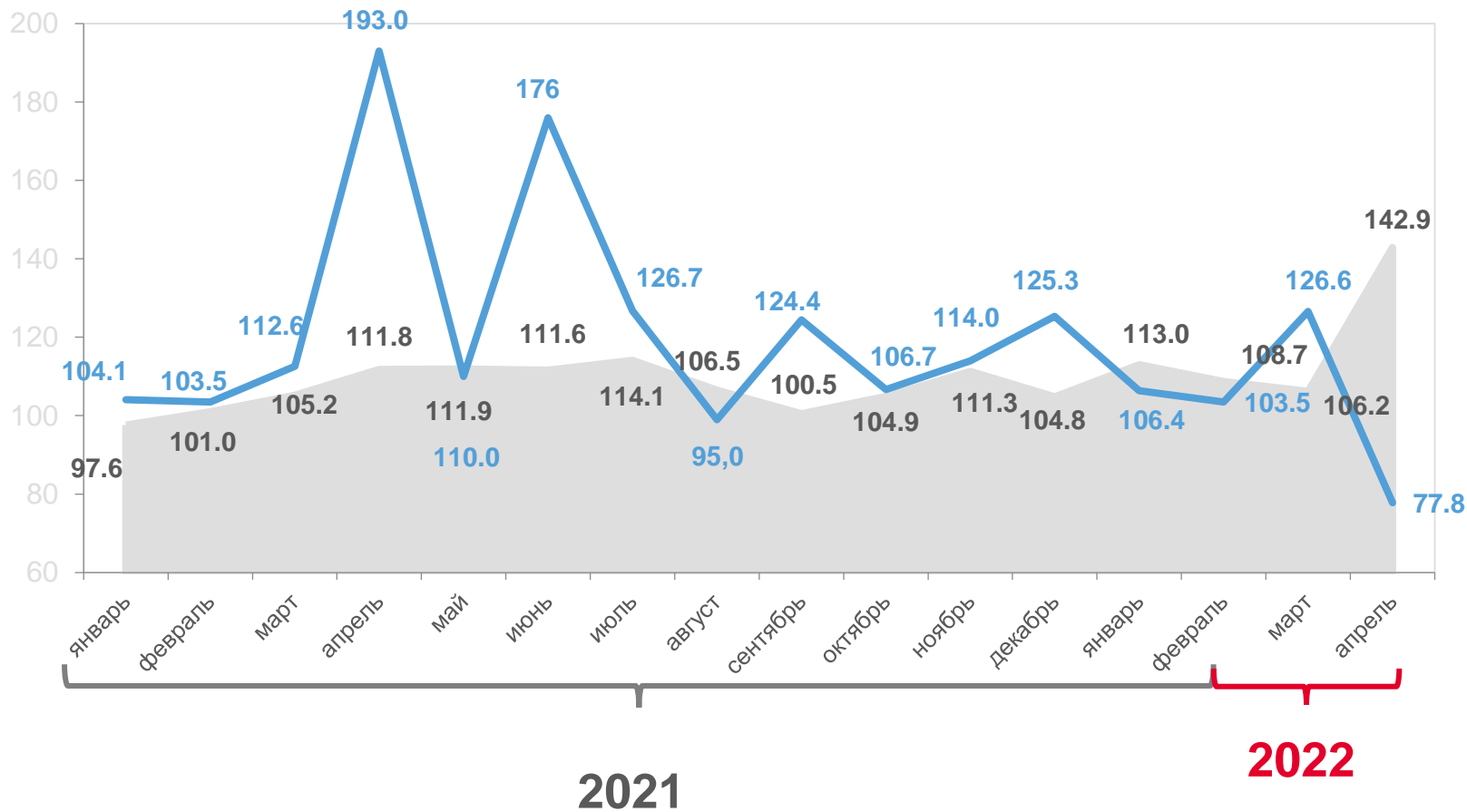
ВОДОСНАБЖЕНИЕ; ВОДООТВЕДЕНИЕ, ОРГАНИЗАЦИЯ СБОРА И УТИЛИЗАЦИИ ОТХОДОВ, ДЕЯТЕЛЬНОСТЬ ПО ЛИКВИДАЦИИ ЗАГРЯЗНЕНИЙ

АПРЕЛЬ 2022 Г.
К СООТВЕТСТВУЮЩЕМУ
ПЕРИОДУ 2021 Г., %

77,8%

АПРЕЛЬ 2022 Г.
К ПРЕДЫДУЩЕМУ
ПЕРИОДУ, %

87,0%



Индекс промышленного производства



Водоснабжение; водоотведение, организация сбора и утилизации отходов, деятельность по ликвидации загрязнений

